

Инструкция по верификации* официальных страниц организаций в социальной сети ВКонтакте

*получению специальной отметки, подтверждающей факт создания государственными органами или организациями официальной страницы в социальной сети ВКонтакте

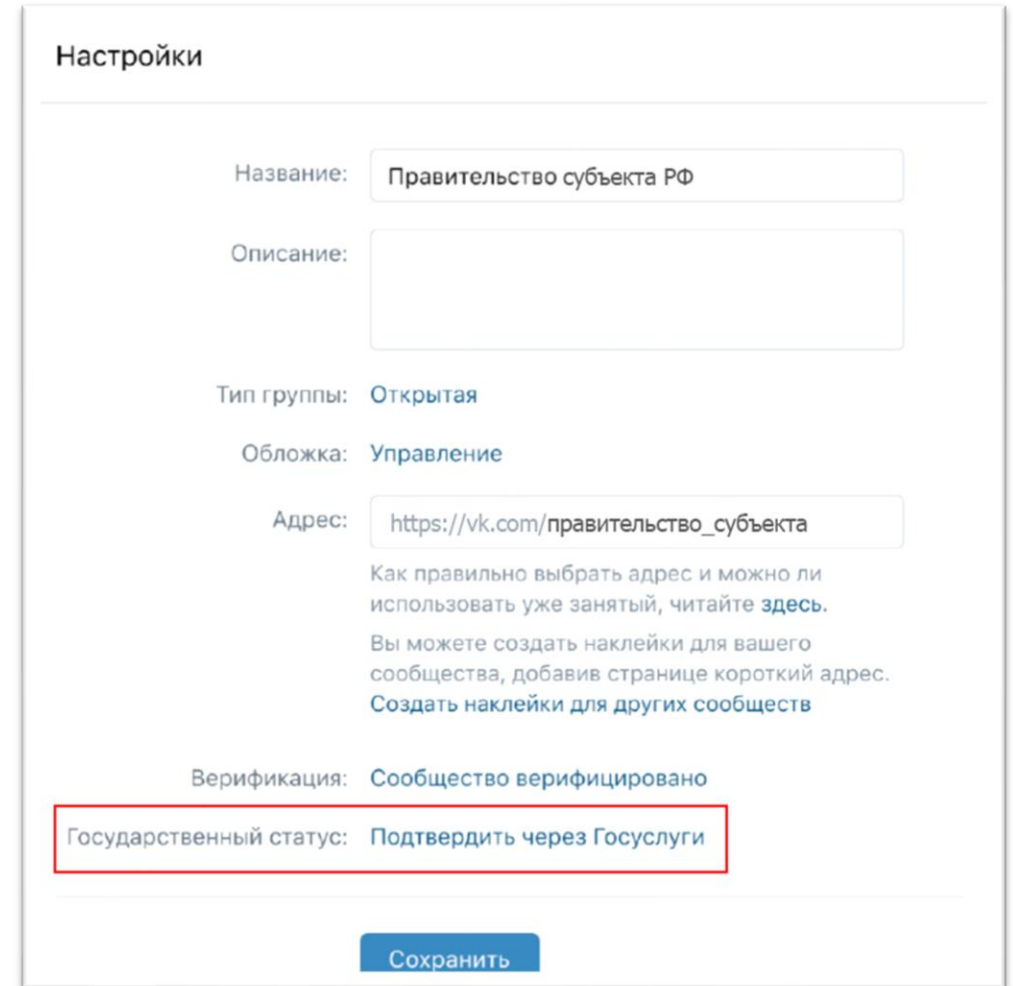
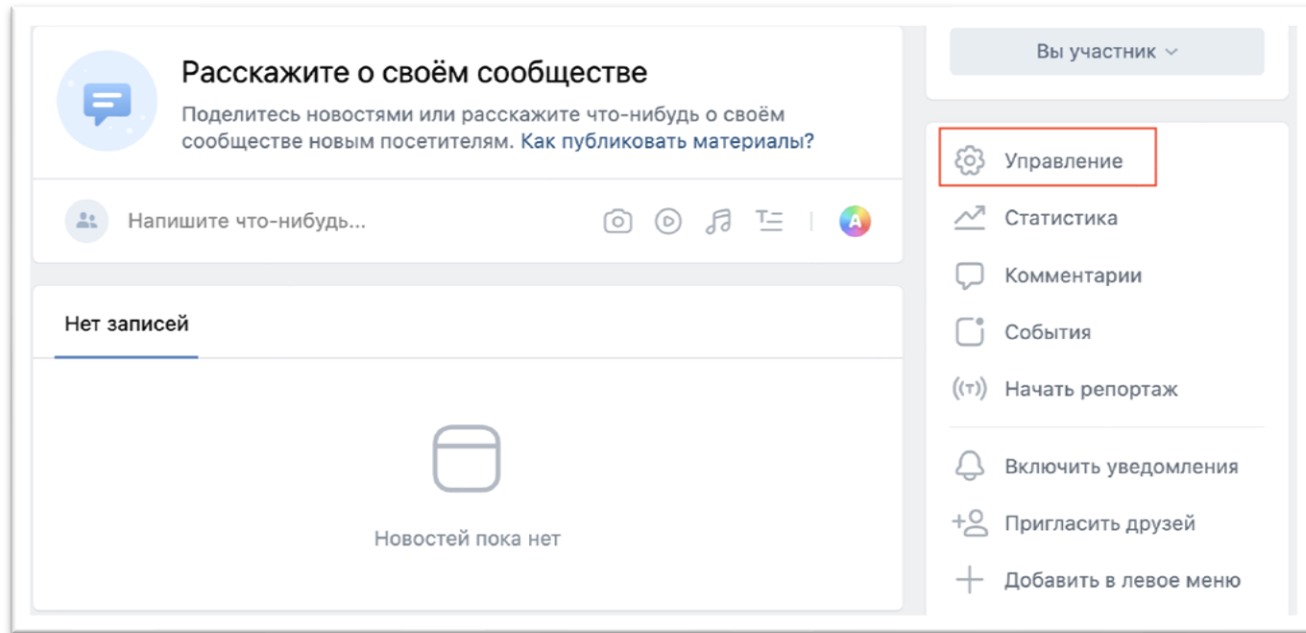
Получение специальной отметки, подтверждающей факт создания государственным органом или организациями официальной страницы в социальной сети ВКонтакте

Порядок действий:

01 Перейти в настройки Сообщества



02 Нажать на кнопку «Подтвердить через Госуслуги»



Получение специальной отметки, подтверждающей факт создания государственными органами или организациями официальной страницы в социальной сети ВКонтакте

03

Нажать на кнопку
«Подтвердить через Госуслуги»



04

Ввести логин/пароль
в форме авторизации

Подтверждение государственного статуса

Государственный статус означает, что сообщество действительно принадлежит государственному учреждению. Под названием таких страниц появляется отметка «Госорганизация».

Для подтверждения статуса убедитесь, что на Госуслугах вы в роли руководителя или администратора организации, а ВКонтакте соблюдаете все требования из списка ниже.

- ✓ Вы создатель или администратор сообщества
- ✓ У вас включено подтверждение входа
- ✓ Тип сообщества — открытая группа или публичная страница
- ✓ В сообществе установлена фотография и заполнено описание

госуслуги

Подтвердить через Госуслуги

госуслуги

Телефон / Email / СНИЛС

Пароль

[Восстановить](#)

Войти

[Войти с электронной подписью](#)

[Не удаётся войти?](#)

Получение специальной отметки, подтверждающей факт создания государственными органами или организациями официальной страницы в социальной сети ВКонтакте

05

Выбрать в форме Госуслуг организацию, соответствующую сообществу

06

Автоматическая проверка роли в ЕСИА (администратор/руководитель организации)

В случае, если модерация не пройдена, появится ошибка и ссылка на инструкцию по получению специальной отметки

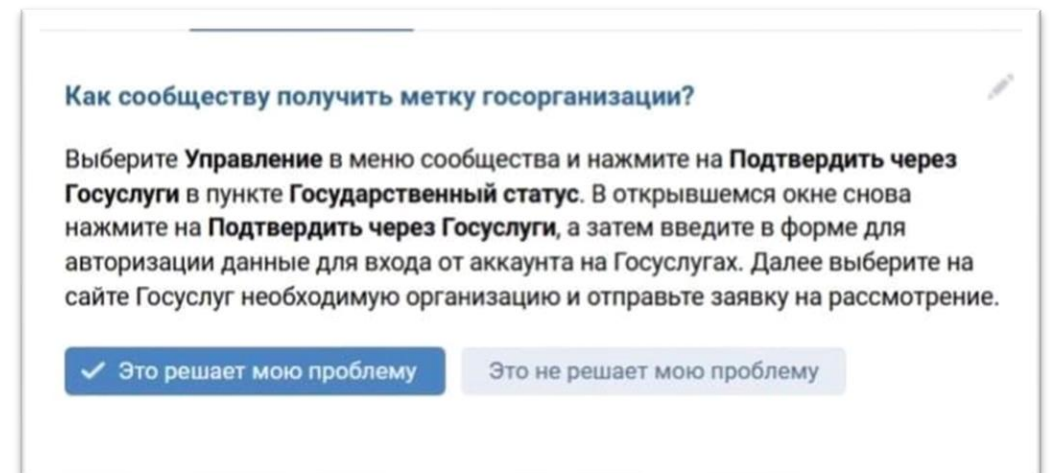
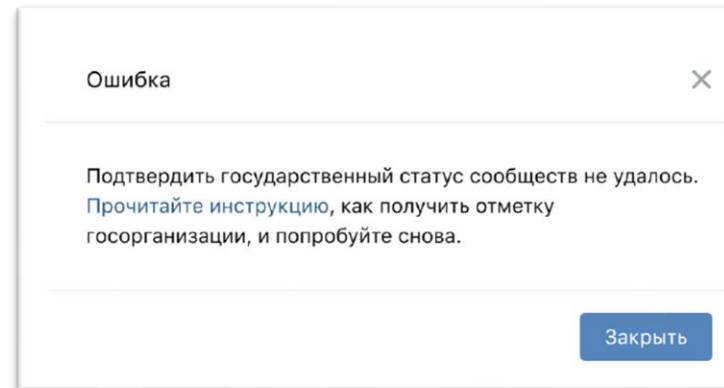
Выбор организации ✕

Администрация субъекта РФ

Правительство субъекта РФ

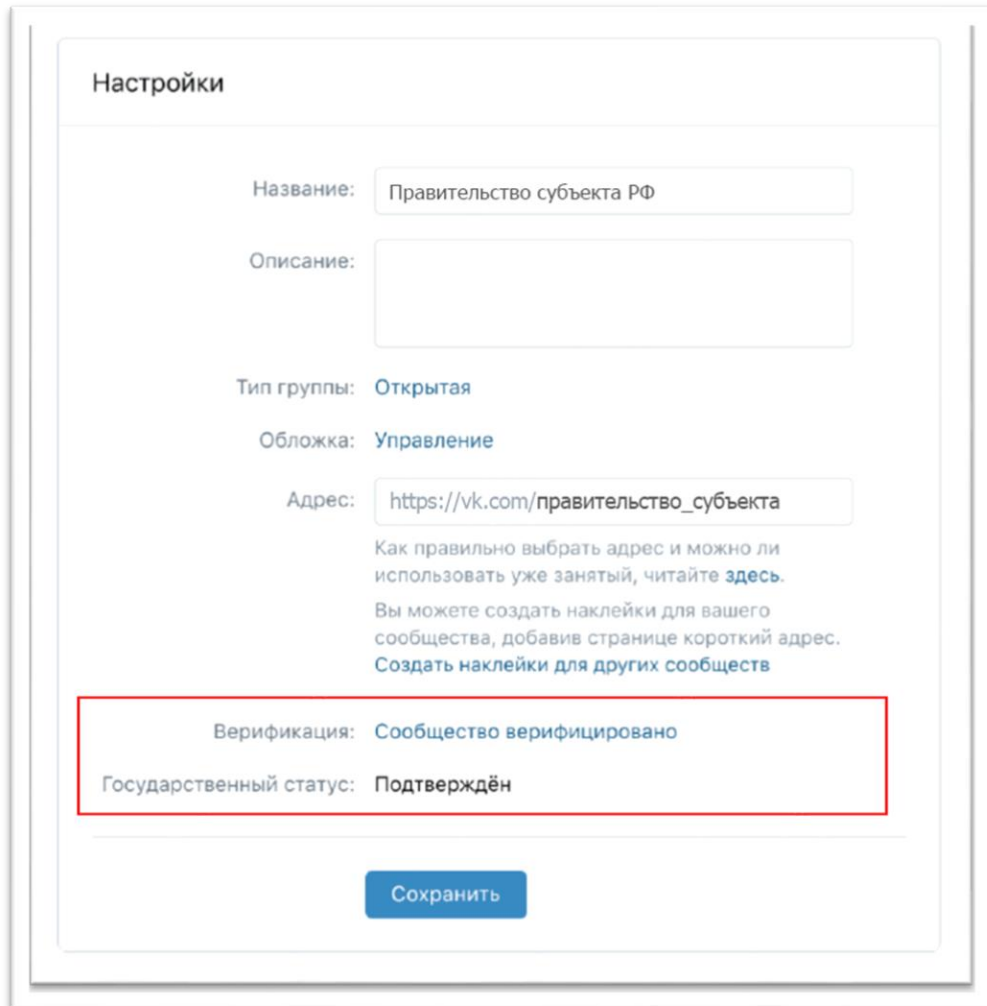
Муниципальный район

Отмена Сохранить



Получение специальной отметки, подтверждающей факт создания государственными органами или организациями официальной страницы в социальной сети ВКонтакте

- 08 При успешном прохождении модерации статус в графе "Государственный статус" меняется на Подтвержден



Настройки

Название: Правительство субъекта РФ

Описание:

Тип группы: Открытая

Обложка: Управление

Адрес: https://vk.com/правительство_субъекта

Как правильно выбрать адрес и можно ли использовать уже занятый, читайте [здесь](#).
Вы можете создать наклейки для вашего сообщества, добавив странице короткий адрес.
[Создать наклейки для других сообществ](#)

Верификация: Сообщество верифицировано

Государственный статус: Подтверждён

Сохранить



Общеобразовательная школа

Госорганизация

Вступить в группу

Информация

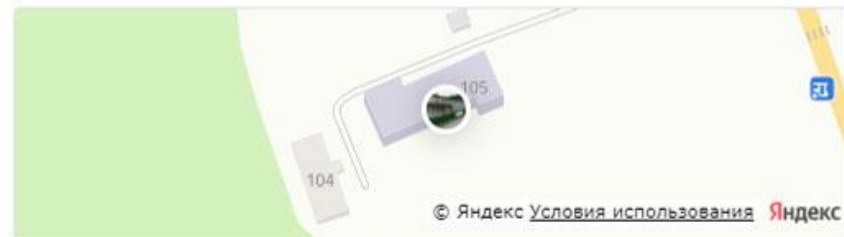
Официальная страница общеобразовательной школы

+7 (123) 456-78-90

http://сайт_школы/

Открыто · Закроется в 16:30


12345 Полный адрес общеобразовательной шко... [Подробнее](#)



Подтверждено через Госуслуги

- Рекомендовать
- Включить уведомления
- Рассказать друзьям
- Пригласить друзей
- Ещё

Участники 132



Ссылки 8

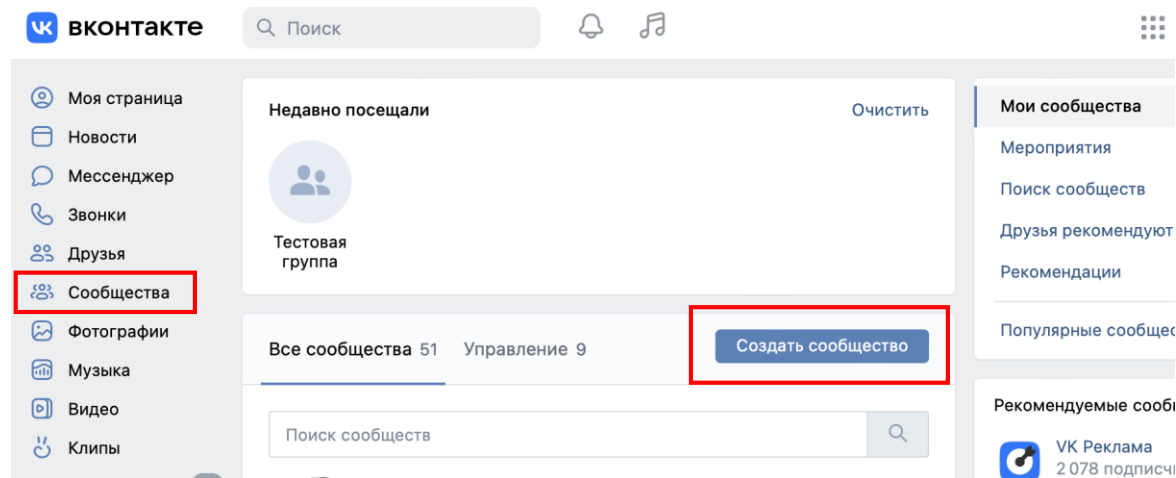
Telegram канал
t.me

**Факт получения
специальной
отметки через
ЕСИА**

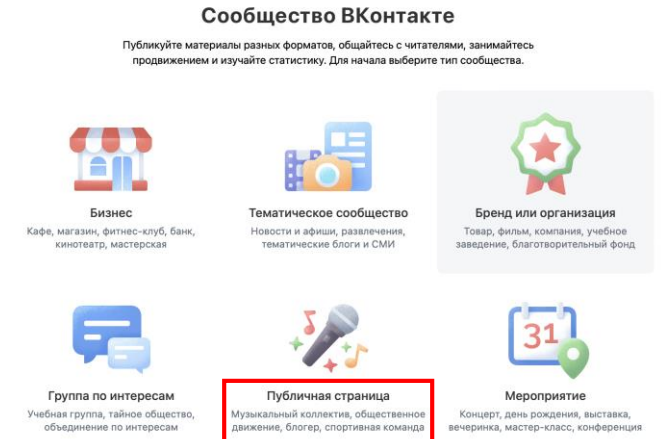
Записи сообщества

Создание официальной страницы государственного органа или организации

01



02



03

Создание сообщества

Публичная страница

Расскажите всему миру о своём творчестве, поделитесь успехами и новостями

Название:

Тематика: Выберите тематику

Сайт (если есть):

Чат сообщества Создать чат
Узнать больше

Я прочитал и согласен с правилами Отмена **Создать сообщество**

Ответы на возникающие вопросы

Если возникли вопросы в части получения специальной отметки, подтверждающей факт создания государственными органами или организациями официальной страницы в социальной сети ВКонтакте, то ответы на вопросы можно найти в статье

<https://vk.com/faq19973>

Если не удалось найти ответ на свой вопрос, то можно обратиться в Поддержку с помощью кнопки под статьёй.

Если возникли вопросы в части авторизации через портал Госуслуг или получения роли администратора/руководителя в личном кабинете организации на Госуслугах, войдите на портал Госуслуг и задайте вопрос роботу Макс. Если робот Макс помочь не сможет, попросите переключить на оператора.

Подробнее: <https://www.gosuslugi.ru/feedback>

Часто задаваемые вопросы

	FAQ	Ответ
1	Что такое государственный паблик?	Это официальная страница гос.органа, органа местного самоуправления или подведомственной организации, созданная с целью размещения на ней информации о своей деятельности
2	Для каких организаций необходимо создавать официальные страницы (сообщества/паблики)?	Официальные сообщества (паблики) необходимо создавать государственным органам, органам местного самоуправления или подведомственным организациям.
3	Для чего нужны статусы "Госорганизация" и "Подтверждено через Госуслуги" для сообщества (паблика)?	По этим статусам подписчики смогут определить, что страницу ведут официальные лица, напрямую связанные с государственной организацией. Они будут уверены, что получают здесь актуальную информацию и отличат подтвержденные сообщество от неофициальных.
4	Как получить статус "Госорганизация" и "Подтверждено через Госуслуги" для сообщества (паблика)?	Для этого необходимо подать заявку на получение статуса госорганизации сообщества (паблика) (см. п. 5)
5	Как подать заявку на получение специальной отметки, подтверждающей факт создания государственными органами или организациями официальной страницы в социальной сети ВКонтакте?	<p>Заявку могут подать создатели или администраторы сообщества (паблика), которые одновременно имеют статус администратора или руководителя в личном кабинете организации на Госуслугах.</p> <p>Для получения специальной отметки, подтверждающей факт создания государственными органами или организациями официальной страницы в социальной сети ВКонтакте, необходимо:</p> <ol style="list-style-type: none">1. Зайти в раздел управления сообществом;2. В «Основной информации» выбрать «Подтвердить статус через Госуслуги» – переход на страницу портала произойдет автоматически;3. Авторизоваться на Госуслугах от лица организации;4. Согласиться на проверку информации. После этого в разделе управления сообществом статус подтверждения изменится на «Заявка рассматривается». <p>Когда всё будет проверено, в сообществе появится специальная отметка, подтверждающей факт создания государственными органами или организациями официальной страницы в социальной сети ВКонтакте.</p>

Часто задаваемые вопросы

	FAQ	Ответ
6	Кто может подать заявку на заявку на получение специальной отметки, подтверждающей факт создания государственными органами или организациями официальной страницы в социальной сети ВКонтакте?	Заявку могут подать создатели или администраторы сообщества (публика), которые одновременно имеют статус администратора или руководителя в личном кабинете организации на Госуслугах
7	Почему кнопка "Подтвердить через Госуслуги" не активна при направлении заявки на подтверждение статуса гос организации?	Убедитесь, что у Вас соблюдены все требования: <ul style="list-style-type: none">• Вы создатель или администратор сообщества• У вас включено подтверждение входа• Тип сообщества-открытая группа или публичная страница• В сообществе установлена фотография или заполнено описание
8	Что такое подтверждение входа и как его включить?	<p>Подтверждение входа (двухфакторная аутентификация) – это способ усилить защиту аккаунта. Если оно подключено, то вход по верным логину и паролю с нового устройства становится доступен лишь после дополнительного указания кода, отправленного владельцу аккаунта (на мобильный телефон, в личные сообщения ВКонтакте, уведомлением в приложении VK или в приложении для генерации кодов). То есть злоумышленник, даже зная ваши данные для входа, не сможет зайти в профиль без доступа к вашему устройству.</p> <p>Активировать подтверждение входа можно в настройках (https://connect.vk.com/account/#/security)</p> <p>Помните о том, что к профилю должен быть обязательно привязан доступный номер телефона и email. Иначе вернуть доступ к аккаунту с подключённым подтверждением входа можно будет только через расширенную заявку с подтверждением личности.</p> <p>Очень важно, чтобы в профиле ВКонтакте были фотографии, на которых вас можно узнать. Если их не будет, есть вероятность при потере доступа лишиться аккаунта навсегда.</p> <p>Ссылка на инструкцию</p>

Часто задаваемые вопросы

	FAQ	Ответ
9	Почему не удается авторизоваться на Госуслугах от лица организации?	Убедитесь, что вы авторизуетесь под учетной записью юридического лица, чей паблик вы пытаетесь подтвердить. Подробнее о том, как зарегистрировать компанию на Госуслугах: https://www.gosuslugi.ru/help/faq/company_profile/kak_sozdat_uz_ul Для чего нужен личный кабинет юридического лица: https://www.gosuslugi.ru/help/faq/company_profile/2201
10	Время рассмотрения прошло, а статус не появился, что делать?	Необходимо подать обращение в службу поддержки ВК. Для этого необходимо: 1. На главной странице перейти в раздел «Помощь»; 2. Выбрать раздел «Сообщества»; 3. В поисковой строке написать «госорганизации» и перейти на статью «Как сообществу получить метку госорганизации?»; 4. В случае, если проблема не решилась, нажать на кнопку «Это не решает мою проблему»; 5. Выбрать «У меня остались вопросы»; 6. Описать свою проблему и направить обращение.
11	Если у организации нет официального сообщества/паблика, что делать?	Создайте сообщество с типом «Публичная страница». Инструкция о создании (https://vk.com/faq18025)
12	Моя проблема не решена, что делать?	Необходимо подать обращение в службу поддержки ВК. Для этого необходимо: 1. На главной странице перейти в раздел «Помощь»; 2. Выбрать раздел «Сообщества»; 3. В поисковой строке написать «госорганизации» и перейти на статью «Как сообществу получить метку госорганизации?»; 4. В случае, если проблема не решилась, нажать на кнопку «Написать в поддержку»; 5. Описать свою проблему и направить обращение.